Inscriptions via le portail famille depuis un téléphone.

Lorsque vous êtes sur votre espace, cliquez sur « mes réservations »

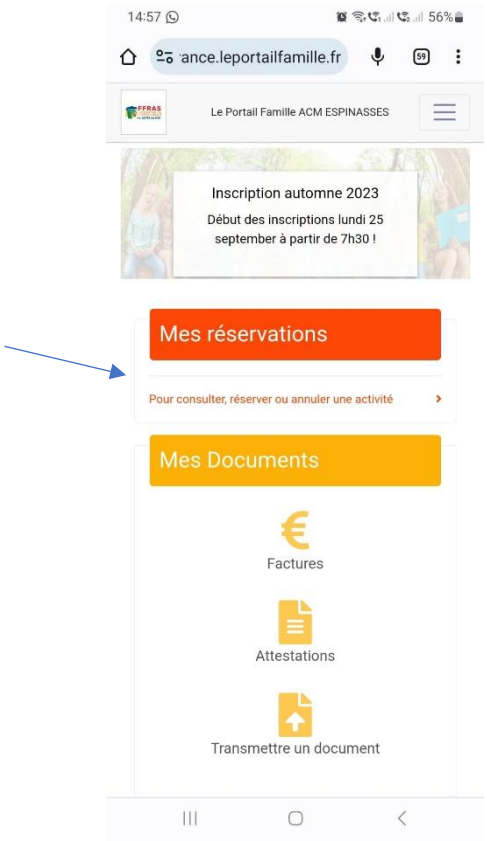

Cliquez ensuite sur le jour où vous voulez inscrire votre enfant.

Sélectionnez ensuite la bonne prestation, attention pour les centres de loisirs fonctionnant en multi site (plusieurs centres pour 1 directeur), vous devez bien sélectionner le centre concerné par votre demande, dans mon exemple l'inscription est pour le centre d'Espinasses.

Précisions :

- Semaine 5 jours (forfait semaine) : pour inscrire votre enfant directement toute la semaine, vous n'avez donc pas à cocher sur toutes les cases de la semaine.
- Journées aux choix (minimum 3 jours par semaine) : pour les inscriptions à 3 ou 4 jours par semaine. Dans ce cas, vous devez bien faire l'inscription sur chaque jour souhaité. Les inscriptions de moins de 3 jours par semaine ne seront pas accordées.
- Si vous avez plusieurs enfants, ils s'affichent l'un à coté de l'autre, vous pouvez donc faire la réservation en même temps pour tous vos enfants.
- **ATTENTION, il faut bien cliquez sur la case blanche sous le prénom de l'enfant !**

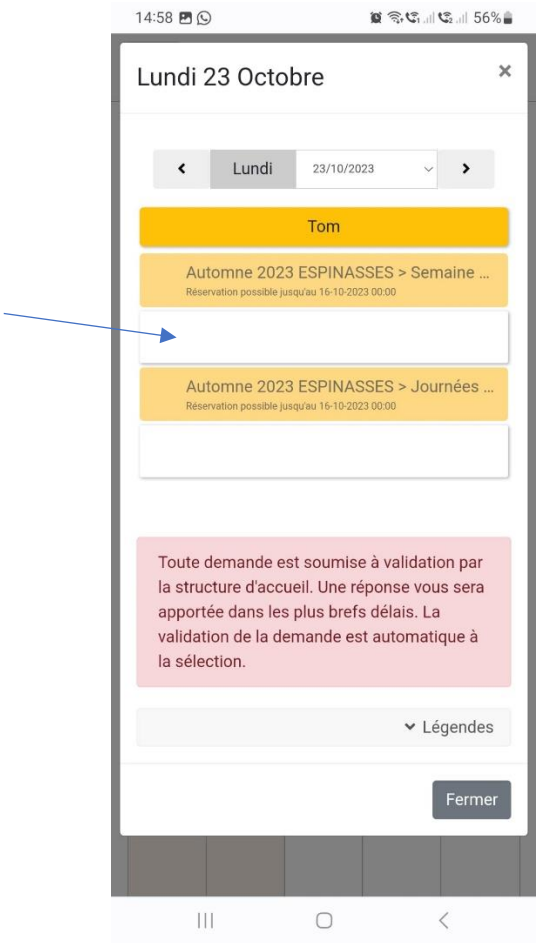

Votre demande est prise en compte dès que l'inscription DR (Demande de Réservation) est affichée

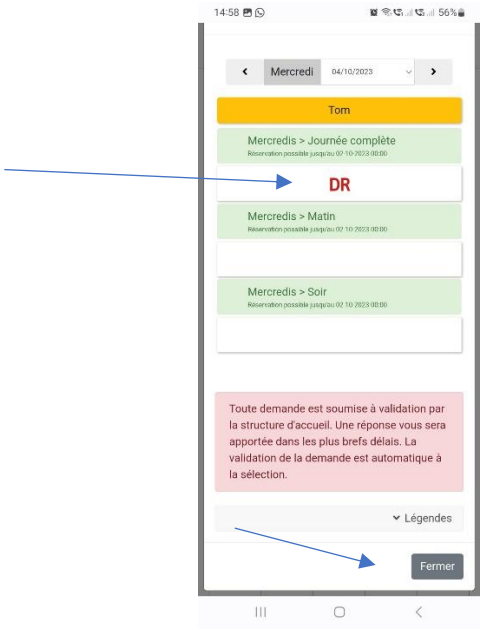

Une fois l'inscription affichée, **cliquez IMPERATIVEMENT sur fermer en bas de la page.**

Vous revenez alors sur le calendrier des réservations et vous voyez les petits + dans les jours concernés par votre demande

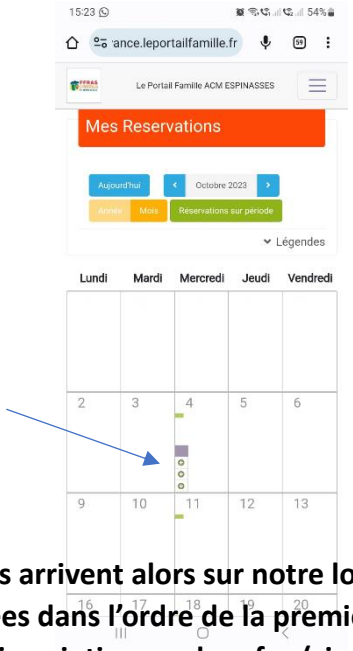

Les demandes de réservations arrivent alors sur notre logiciel de gestion avec l'heure exacte d'inscription. Elles sont donc traitées dans l'ordre de la première arrivée à la dernière. Vous recevez un mail de confirmation d'inscription ou de refus (si complet) directement par mail.